



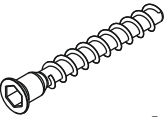



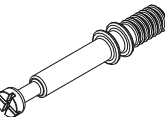




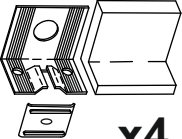




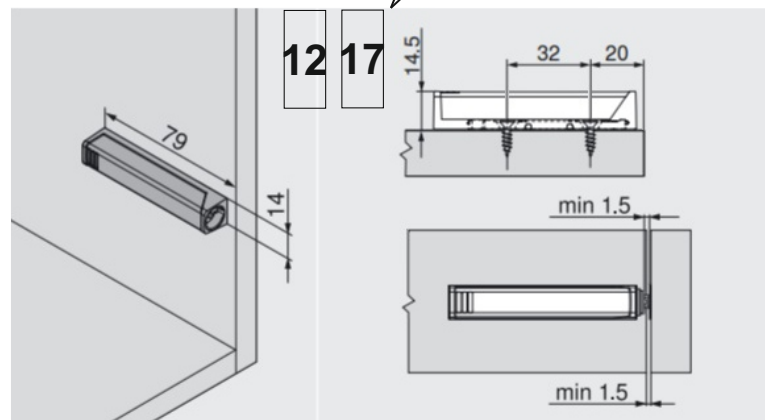
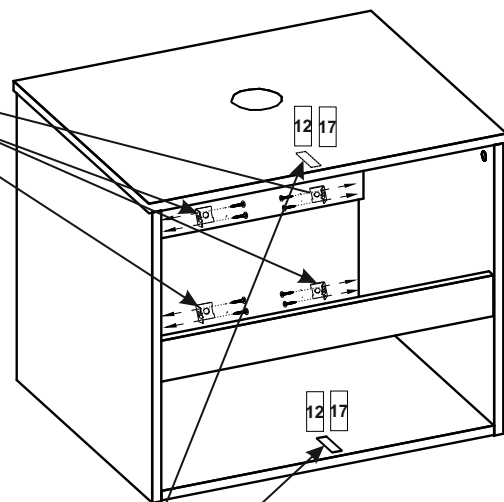
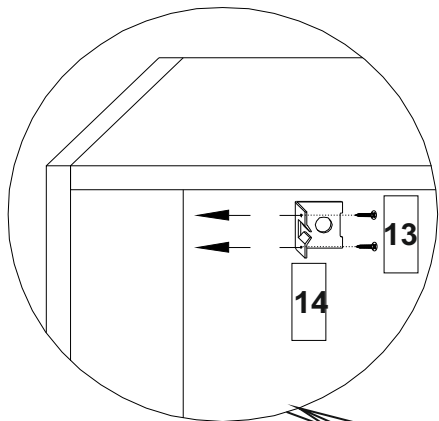


	<p>AVVERTENZA Uzmanjanje izdelka. Skrbno preberite to informacijo.</p>	<p>UZMANJANJE Important information. Read carefully. Keep this information for further reference.</p>	<p>WARNUNG Wichtigste Information. Sorgfältig lesen. Diese Information aufbewahren.</p>	<p>ATTENZIONE Informazioni importanti. Leggere attentamente. Conservare queste informazioni per ulteriori consultazioni.</p>	<p>AVERTENCIA Se il mobile è installato non saranno idonei da compressione senza il fissaggio. Per prevenire il rischio che il mobile si ribalti, quest'ultimo deve essere fissato permanentemente alla parete.</p>	<p>ADVERTENCIA Este mueble debe fijarse permanentemente a la pared.</p>
<p>IT</p>	<p>AVVERTENZA Se il mobile è installato non saranno idonei da compressione senza il fissaggio. Per prevenire il rischio che il mobile si ribalti, quest'ultimo deve essere fissato permanentemente alla parete.</p>	<p>WARNSCHINUNG Wannern mobile einbauen, kann ein Einsturz- oder Umkippen des Möbels eintreten, wenn die permanent an der Wand zu werden befestigt sind.</p>	<p>ACHTUNG Wenn Mobilien aufgebaut, können erst über Idealerweise durch Anbringen der Befestigungselemente die Folge sein. Um zu verhindern, dass das Möbelstück umkippt, muss es fest an der Wand verankert werden.</p>	<p>ATENCIÓN Resque de bastones girato en caso de estubo de muebles. Para evitar que le mueble se vuelva, el mueble debe ser fijado a la pared.</p>	<p>ATTENTION Pour éviter d'instaler le mobile, il faut d'abord le fixer à la paroi. Pour obtenir des conseils sur les méthodes, consultez le manuel d'installation.</p>	<p>ADVERTENCIA Este mueble debe fijarse permanentemente a la pared.</p>
<p>NL</p>	<p>WAARSCHUWING Wanneer mobiele eenbouwen, kan er een risico van overtuigen of omvallen van de meubel ontstaan. Om te voorkomen dat dit meubel omvalt, dient dit permanent aan de wand te worden bevestigd.</p>	<p>WARNSCHINUNG Bewegungsformale Gefahr! Lesen Sie diese Informationen vor dem Gebrauch. Bewahren diese Information vor weiteren Gebrauch.</p>	<p>ACHTUNG Beachten Sie für die Montageanleitung und nicht die Montageanleitung. Bitte lesen Sie die Montageanleitung sorgfältig durch. Bitte lesen Sie die Montageanleitung sorgfältig durch.</p>	<p>ATENCIÓN Resque de bastones girato en caso de estubo de muebles. Para evitar que le mueble se vuelva, el mueble debe ser fijado a la pared.</p>	<p>ATTENTION Pour éviter d'instaler le mobile, il faut d'abord le fixer à la paroi. Pour obtenir des conseils sur les méthodes, consultez le manuel d'installation.</p>	<p>ADVERTENCIA Este mueble debe fijarse permanentemente a la pared.</p>
<p>HR</p>	<p>OPROZORENJE Ako se ovaj mobilni namještak stavlja bez dodatne sigurnosti ili ako se instalira, može doći do prevrtanja, nagnuća ili pada. Kako bi izbjegli prevrtanje, nagnuća ili pada, ovaj mobilni namještak mora biti pričvršćen na zid.</p>	<p>WARNSCHINUNG Nicht selbst über, kippen/ Stürzen bei unsicherem Einbau. Bitte lesen Sie diese Informationen vor dem Gebrauch. Bewahren diese Information vor weiteren Gebrauch.</p>	<p>ACHTUNG Beachten Sie für die Montageanleitung und nicht die Montageanleitung. Bitte lesen Sie die Montageanleitung sorgfältig durch. Bitte lesen Sie die Montageanleitung sorgfältig durch.</p>	<p>ATENCIÓN Resque de bastones girato en caso de estubo de muebles. Para evitar que le mueble se vuelva, el mueble debe ser fijado a la pared.</p>	<p>ATTENTION Pour éviter d'instaler le mobile, il faut d'abord le fixer à la paroi. Pour obtenir des conseils sur les méthodes, consultez le manuel d'installation.</p>	<p>ADVERTENCIA Este mueble debe fijarse permanentemente a la pared.</p>
<p>RU</p>	<p>ВНИМАНИЕ Определяющее значение может иметь и то, насколько правильно для предотвращения опрокидывания, наклонения, падения или повреждения мебели должны быть использованы приспособления к стене.</p>	<p>WARNSCHINUNG Bitte lesen Sie diese Informationen vor dem Gebrauch. Bewahren diese Information vor weiteren Gebrauch.</p>	<p>ACHTUNG Beachten Sie für die Montageanleitung und nicht die Montageanleitung. Bitte lesen Sie die Montageanleitung sorgfältig durch. Bitte lesen Sie die Montageanleitung sorgfältig durch.</p>	<p>ATENCIÓN Resque de bastones girato en caso de estubo de muebles. Para evitar que le mueble se vuelva, el mueble debe ser fijado a la pared.</p>	<p>ATTENTION Pour éviter d'instaler le mobile, il faut d'abord le fixer à la paroi. Pour obtenir des conseils sur les méthodes, consultez le manuel d'installation.</p>	<p>ADVERTENCIA Este mueble debe fijarse permanentemente a la pared.</p>
<p>BY</p>	<p>ВНИМАНИЕ Прочтение информации на этом предмете имеет значение. Для предотвращения опрокидывания, наклонения, падения или повреждения мебели должны быть использованы приспособления к стене.</p>	<p>WARNSCHINUNG Bitte lesen Sie diese Informationen vor dem Gebrauch. Bewahren diese Information vor weiteren Gebrauch.</p>	<p>ACHTUNG Beachten Sie für die Montageanleitung und nicht die Montageanleitung. Bitte lesen Sie die Montageanleitung sorgfältig durch. Bitte lesen Sie die Montageanleitung sorgfältig durch.</p>	<p>ATENCIÓN Resque de bastones girato en caso de estubo de muebles. Para evitar que le mueble se vuelva, el mueble debe ser fijado a la pared.</p>	<p>ATTENTION Pour éviter d'instaler le mobile, il faut d'abord le fixer à la paroi. Pour obtenir des conseils sur les méthodes, consultez le manuel d'installation.</p>	<p>ADVERTENCIA Este mueble debe fijarse permanentemente a la pared.</p>
<p>SE</p>	<p>VARNING Användning eller otrygghet kan ske om du inte fästar upp möblerna på väggen. För att undvika detta bör du alltid fästa möblerna på väggen.</p>	<p>WARNSCHINUNG Bitte lesen Sie diese Informationen vor dem Gebrauch. Bewahren diese Information vor weiteren Gebrauch.</p>	<p>ACHTUNG Beachten Sie für die Montageanleitung und nicht die Montageanleitung. Bitte lesen Sie die Montageanleitung sorgfältig durch. Bitte lesen Sie die Montageanleitung sorgfältig durch.</p>	<p>ATENCIÓN Resque de bastones girato en caso de estubo de muebles. Para evitar que le mueble se vuelva, el mueble debe ser fijado a la pared.</p>	<p>ATTENTION Pour éviter d'instaler le mobile, il faut d'abord le fixer à la paroi. Pour obtenir des conseils sur les méthodes, consultez le manuel d'installation.</p>	<p>ADVERTENCIA Este mueble debe fijarse permanentemente a la pared.</p>
<p>PL</p>	<p>UWAGA Przeanalizuj instrukcję montażu i uważnie przeczytaj informacje. Aby zapobiec przewróceniu lub przechyleniu mebli, należy je odpowiednio zamocować do ściany.</p>	<p>WARNSCHINUNG Bitte lesen Sie diese Informationen vor dem Gebrauch. Bewahren diese Information vor weiteren Gebrauch.</p>	<p>ACHTUNG Beachten Sie für die Montageanleitung und nicht die Montageanleitung. Bitte lesen Sie die Montageanleitung sorgfältig durch. Bitte lesen Sie die Montageanleitung sorgfältig durch.</p>	<p>ATENCIÓN Resque de bastones girato en caso de estubo de muebles. Para evitar que le mueble se vuelva, el mueble debe ser fijado a la pared.</p>	<p>ATTENTION Pour éviter d'instaler le mobile, il faut d'abord le fixer à la paroi. Pour obtenir des conseils sur les méthodes, consultez le manuel d'installation.</p>	<p>ADVERTENCIA Este mueble debe fijarse permanentemente a la pared.</p>
<p>NO</p>	<p>ADVARSEL Advarsel om tryk eller skade kan ske, hvis du ikke monterer møblerne på væggen.</p>	<p>WARNSCHINUNG Bitte lesen Sie diese Informationen vor dem Gebrauch. Bewahren diese Information vor weiteren Gebrauch.</p>	<p>ACHTUNG Beachten Sie für die Montageanleitung und nicht die Montageanleitung. Bitte lesen Sie die Montageanleitung sorgfältig durch. Bitte lesen Sie die Montageanleitung sorgfältig durch.</p>	<p>ATENCIÓN Resque de bastones girato en caso de estubo de muebles. Para evitar que le mueble se vuelva, el mueble debe ser fijado a la pared.</p>	<p>ATTENTION Pour éviter d'instaler le mobile, il faut d'abord le fixer à la paroi. Pour obtenir des conseils sur les méthodes, consultez le manuel d'installation.</p>	<p>ADVERTENCIA Este mueble debe fijarse permanentemente a la pared.</p>
<p>FI</p>	<p>VAROITUS Huonokalusteiden asennuksessa on tärkeää kiinnittää kalusteet seinään.</p>	<p>WARNSCHINUNG Bitte lesen Sie diese Informationen vor dem Gebrauch. Bewahren diese Information vor weiteren Gebrauch.</p>	<p>ACHTUNG Beachten Sie für die Montageanleitung und nicht die Montageanleitung. Bitte lesen Sie die Montageanleitung sorgfältig durch. Bitte lesen Sie die Montageanleitung sorgfältig durch.</p>	<p>ATENCIÓN Resque de bastones girato en caso de estubo de muebles. Para evitar que le mueble se vuelva, el mueble debe ser fijado a la pared.</p>	<p>ATTENTION Pour éviter d'instaler le mobile, il faut d'abord le fixer à la paroi. Pour obtenir des conseils sur les méthodes, consultez le manuel d'installation.</p>	<p>ADVERTENCIA Este mueble debe fijarse permanentemente a la pared.</p>
<p>UA</p>	<p>УВАГА Увага! Не встановлюйте мебелі без кріплення до стіни.</p>	<p>WARNSCHINUNG Bitte lesen Sie diese Informationen vor dem Gebrauch. Bewahren diese Information vor weiteren Gebrauch.</p>	<p>ACHTUNG Beachten Sie für die Montageanleitung und nicht die Montageanleitung. Bitte lesen Sie die Montageanleitung sorgfältig durch. Bitte lesen Sie die Montageanleitung sorgfältig durch.</p>	<p>ATENCIÓN Resque de bastones girato en caso de estubo de muebles. Para evitar que le mueble se vuelva, el mueble debe ser fijado a la pared.</p>	<p>ATTENTION Pour éviter d'instaler le mobile, il faut d'abord le fixer à la paroi. Pour obtenir des conseils sur les méthodes, consultez le manuel d'installation.</p>	<p>ADVERTENCIA Este mueble debe fijarse permanentemente a la pared.</p>
<p>TR</p>	<p>UYARI Düvarı yapılmadan mobilyaları duvara asılmamasına dikkat ediniz.</p>	<p>WARNSCHINUNG Bitte lesen Sie diese Informationen vor dem Gebrauch. Bewahren diese Information vor weiteren Gebrauch.</p>	<p>ACHTUNG Beachten Sie für die Montageanleitung und nicht die Montageanleitung. Bitte lesen Sie die Montageanleitung sorgfältig durch. Bitte lesen Sie die Montageanleitung sorgfältig durch.</p>	<p>ATENCIÓN Resque de bastones girato en caso de estubo de muebles. Para evitar que le mueble se vuelva, el mueble debe ser fijado a la pared.</p>	<p>ATTENTION Pour éviter d'instaler le mobile, il faut d'abord le fixer à la paroi. Pour obtenir des conseils sur les méthodes, consultez le manuel d'installation.</p>	<p>ADVERTENCIA Este mueble debe fijarse permanentemente a la pared.</p>
<p>SK</p>	<p>OPROZORENIE Pozornost pri sestavi in uporabi. Preberite si, prosimo, pozornost. Če ne boste meble pritrjevali na steno, obstaja nevarnost prevrnitve ali naklona.</p>	<p>WARNSCHINUNG Bitte lesen Sie diese Informationen vor dem Gebrauch. Bewahren diese Information vor weiteren Gebrauch.</p>	<p>ACHTUNG Beachten Sie für die Montageanleitung und nicht die Montageanleitung. Bitte lesen Sie die Montageanleitung sorgfältig durch. Bitte lesen Sie die Montageanleitung sorgfältig durch.</p>	<p>ATENCIÓN Resque de bastones girato en caso de estubo de muebles. Para evitar que le mueble se vuelva, el mueble debe ser fijado a la pared.</p>	<p>ATTENTION Pour éviter d'instaler le mobile, il faut d'abord le fixer à la paroi. Pour obtenir des conseils sur les méthodes, consultez le manuel d'installation.</p>	<p>ADVERTENCIA Este mueble debe fijarse permanentemente a la pared.</p>
<p>GR</p>	<p>ΠΡΟΕΙΔΟΠΟΙΗΣΗ Προσοχή κατά τη συναρμολόγηση και την χρήση. Διαβάστε προσεκτικά τις οδηγίες.</p>	<p>WARNSCHINUNG Bitte lesen Sie diese Informationen vor dem Gebrauch. Bewahren diese Information vor weiteren Gebrauch.</p>	<p>ACHTUNG Beachten Sie für die Montageanleitung und nicht die Montageanleitung. Bitte lesen Sie die Montageanleitung sorgfältig durch. Bitte lesen Sie die Montageanleitung sorgfältig durch.</p>	<p>ATENCIÓN Resque de bastones girato en caso de estubo de muebles. Para evitar que le mueble se vuelva, el mueble debe ser fijado a la pared.</p>	<p>ATTENTION Pour éviter d'instaler le mobile, il faut d'abord le fixer à la paroi. Pour obtenir des conseils sur les méthodes, consultez le manuel d'installation.</p>	<p>ADVERTENCIA Este mueble debe fijarse permanentemente a la pared.</p>

1 400mm  x2	2  x4	3  x22	4 3,5x12mm  x22
5  x12	6 8,0x30mm  x18	7  x20	8  x20
9  x20	10  x12	11  x2	12  x2
13 4,0x16mm  x8	14  x4	15  x1	16 3,5x16mm  x36
17  x2			





1	610 x 496 x 16	1
2	568 x 496 x 16	1
3	496 x 496 x 16	1
4	496 x 496 x 16	1
5	596 x 242 x 16	1
6	596 x 242 x 16	1
7	511 x 97 x 16	1
8	400 x 161 x 16	1
9	400 x 161 x 16	1
10	568 x 70 x 16	2
11	400 x 97 x 16	2
12	400 x 97 x 16	2
13	170 x 97 x 16	2
14	521 x 394 x 3	1
15	180 x 394 x 3	2

