
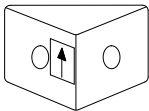
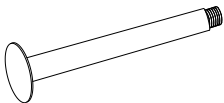
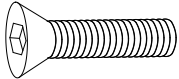




GANIX SH-007 Montážny návod

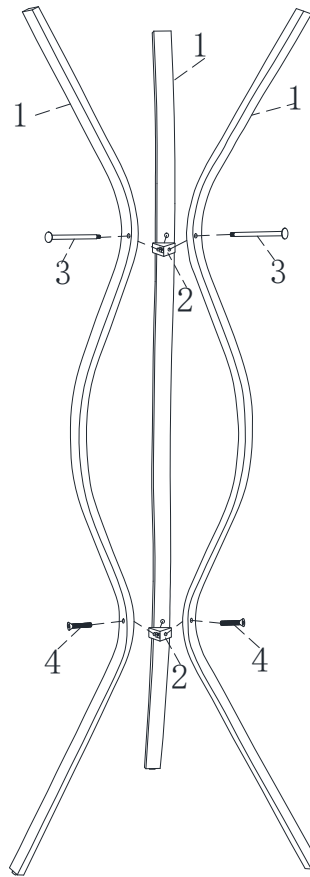
Časti:

Časť	Obrázok	Popis	Množstvo
1		Noha stola	3
2		Spojovač	2

Zoznam súčiastok:

Časť	Obrázok	Popis	Množstvo
3		Klinec	3
4		Skrutka 1/4" X 20mm	3
5		Uťahovací kľúč	1
6		Kľúč	1

Krok 1: Spojte všetky tri nohy spojovačmi.



**Poznámka: Prosím
nedotahujte skrutky pokiaľ
nemáte produkt kompletne
zmontovaný**

Krok 2:

