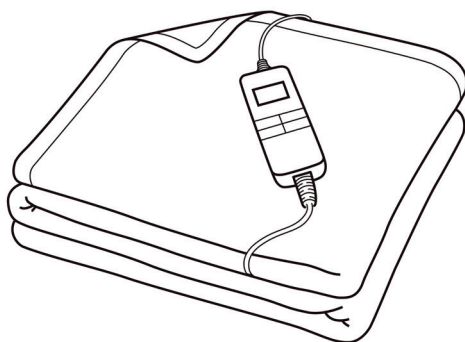


Návod na obsluhu

MEDISA TYP3

SS02(180*130)

OB20201



Pred použitím si pozorne prečítajte tento návod na obsluhu a uschovajte ho pre prípadné ďalšie použitie.

Elektrické prikrývky (deka)

Napätie: 220 - 240 V~50/60 Hz Výkon: 160 W

Model: SS20 (OB20201)

Rozmery: 180 x 130 cm

Polyester

Desaťstupňové nastavenie teploty

Ochrana proti prehriatiu

Automatické vypnutie



DÔLEŽITÉ POKYNY USCHOVAJTE PRE POUŽITIE V BUDÚCNOSTI

Pred použitím tohto zariadenia si pozorne prečítajte návod na obsluhu, najmä bezpečnostné pokyny a uschovajte tento návod na ďalšie použitie. Ak dáte toto zariadenie inej osobe, je nevyhnutné, aby ste taktiež odovzdali tento návod na obsluhu.



Nevhodné pre deti do 3 rokov



Vyhrievaciu prikrývku neprepichujte!



Nepoužívajte ju zloženú alebo pokrčenú



Nesušiť v sušičke



Nečistiť chemicky



Nežehliť



Nebieliť



Prat' pri teplote 30 °C

DÔLEŽITÉ BEZPEČNOSTNÉ POKYNY

- Pred každým použitím prikrývky ju starostlivo skontrolujte.
- Ak na prikrývke spozorujete viditeľné poškodenie, nepoužívajte ju a vráťte ju výrobcovi.
Prikrývku je možné ovládať iba pomocou dodaného ovládača (SS20).
- Pred pripojením prikrývky k napájaciemu zdroju sa uistite, či je napájacie napätie uvedené na typovom štítku kompatibilné s vašim sieťovým napájaním.
- Počas používania nesmie byť vypínač a kábel ovládača umiestnené na prikrývkach alebo pod nimi alebo nesmú byť nijako zakryté.
- Neprepichujte prikrývku, ani na ňu nepripínajte zatváracie špendlíky alebo iné ostré predmety.
- Hlavne nepoužívajte elektrické prikrývky u chorých, dojčiat alebo osôb necitlivých na teplo.
- Toto zariadenie môžu používať deti vo veku od 8 rokov a osoby so zníženými fyzickými, zmyslovými alebo duševnými schopnosťami alebo s nedostatkom skúseností a znalostí, ak sú pod dozorom alebo boli poučení o bezpečnom používaní zariadenia a chápu s tým súvisiace riziká.

- Zariadenie často kontrolujte, či nevykazuje známky opotrebovania alebo poškodenia. Ak existujú také znaky, ak bolo zariadenie nesprávne používané alebo nefunguje, vráťte ho pred opätovným zapnutím dodávateľovi.
- Toto zariadenie nie je určené na lekárske použitie v nemocniciach.
- Malé deti staršie ako tri roky nesmú zariadenie používať, pokiaľ ovládače nenastavil rodič alebo zákonný zástupca a pokiaľ dieťa nebolo adekvátne poučené o bezpečnom ovládaní ovládačov.
- Toto zariadenie nesmú používať osoby necitlivé na teplo a iné veľmi zraniteľné osoby, ktoré nie sú schopné reagovať na prehriatie.
- Zariadenie nepoužívajte pri veľmi malých deťoch (0-3 roky). Deti mladšie ako tri roky nepoužívajú toto zariadenie z dôvodu schopnosti reagovať na prehriatie.
- Deti sa s prikrývkami nesmú hrať.
- Čistenie a používateľskú údržbu nesmú vykonávať deti bez dozoru.
- Prikrývky nikdy nepoužívajte bez dozoru.
- Dlhodobé používanie prikrývok pri vysokom nastavení by mohlo viesť k popáleniu pokožky.
- Nikdy sa nedotýkajte prikrývok, ktoré spadli do vody. Okamžite odpojte prikrývku zo zásuvky.
- Udržujte napájací kábel v dostatočnej vzdialenosti od horúcich povrchov.
- Nikdy neprenášajte, neťahajte ani neotáčajte prikrývky za napájací kábel a dbajte na to, aby sa kábel nezamotal.
- Nepoužívajte prikrývky mokré a používajte ich iba v suchom prostredí (nie v kúpeľni alebo podobnom prostredí).
- Ovládač a kábel nesmú byť vystavené pôsobeniu vlhkosti.
- Ak dôjde k poruche, nepokúšajte sa prikrývku opravovať svojpomocne. Opravy smie vykonávať iba autorizovaný odborný predajca alebo iný kvalifikovaný personál.
- Ak je napájací kábel poškodený, môže ho vymeniť iba autorizovaný predajca alebo kvalifikovaný elektrikár. Aby ste predišli nebezpečenstvám, vždy zašlite prikrývku do servisného strediska.


- Pred zložením a uložením nechajte prikrývku úplne vychladnúť. Neskladajte ju veľmi tesne.
- Ak prikrývku nepoužívate, uložte ju nasledujúcim spôsobom:
 - Prikrývku uložte do pôvodného obalu a uložte ich na čistom a suchom mieste.
 - Napájací kábel skladajte opatrne, aby nedošlo k jeho zlomeniu.
 - Počas skladovania nepokrčte prikrývku položením predmetov na ňu.
- Ak máte obavy zo zdravotných problémov, pred použitím prikrývk sa poraďte so svojím lekárom.
- Zariadenie môžu používať deti staršie ako 3 roky a mladšie ako 8 rokov pod dohľadom a s ovládačom vždy nastaveným na minimálnu hodnotu teploty.
- Kábel a riadiaca jednotka zariadenia môžu pri nesprávnom usporiadaní spôsobiť riziko zamotania, uškrtenia, zakopnutia alebo pošliapania. Používateľ musí zaistiť, aby boli prečnievajúce elektrické káble umiestnené na bezpečnom mieste.





1. Elektrická prikrývka
2. Napájací kábel
3. Prevádzkový indikátor
4. Tlačidlo zapnutia/vypnutia



POUŽITIE


Pred každým použitím produkt vždy skontrolujte, či nie je poškodený napájací kábel, ovládač alebo podložka.

Stlačte tlačidlo zapnutia/vypnutia  na ovládači. Rozsvieti sa indikátor na LCD (oranžový) a indikátor automatického vypnutia na LCD (modrý). Po niekoľkých minútach budete cítiť, ako sa prikrývka výrazne zahrieva.

Ak potrebujete vyššiu teplotu, stlačte tlačidlo  a prepínač sa prepne na ďalší stupeň, alebo na maximálny 10. stupeň ohrevu. Pokiaľ je pre vás vyhrievacia prikrývka veľmi horúca, stlačte tlačidlo  pre návrat na 2. alebo 1. stupeň. Po chvíli vyhrievacia prikrývka vychladne.

Pred zaspaním alebo dlhodobým používaním nastavte úroveň ohrevu na 1. úroveň.

Stlačením tlačidla  upravíte čas automatického vypnutia zariadenia, pričom automatické vypnutie je nastaviteľné v rozmedzí 1 - 10 hodín. Ak chcete zariadenie používať aj po automatickom vypnutí, stlačte tlačidlo  a potom sa vráťte na požadovaný stupeň ohrevu a čas automatického vypnutia.

Ak zariadenie nepoužívate, vypnite ho stlačením tlačidla  a odpojte ho od elektrickej siete.

ČISTENIE A ÚDRŽBA

- Pred vyčistením prikrývky ju vyťahnite z elektrickej zásuvky a nechajte ju úplne vychladnúť alebo aspoň v trvaní desiatich minút.
- Prikrývky sú vybavené odnímateľným káblom.
Odpojte zástrčku a vyberte kábel z prikrývok.
- Prikrývku môžete prať v práčke na 30 °C.
- Na sušenie tohto zariadenia nepoužívajte sušič vlasov, ale ho musíte sušiť prirodzene, pričom natiahnite prikrývku na rovný povrch.
- Prikrývky niekoľkokrát opláchnite, aby ste odstránili všetok prací prostriedok.
- Prikrývky skladujte na čistom a suchom mieste, rozložené na plochu a na ich vrchu nič neumiestňujte.
- Prikrývky používajte až po úplnom vyschnutí.
- Prikrývky môžete prať taktiež v práčke na maximálnej teplote 30 °C s nízkym mechanickým pôsobením a odstredovaním. Aby sa predĺžila životnosť výrobku, odporúča sa prať ručne.

LIKVIDÁCIA



Tento výrobok sa nesmie likvidovať spolu s domovým odpadom.

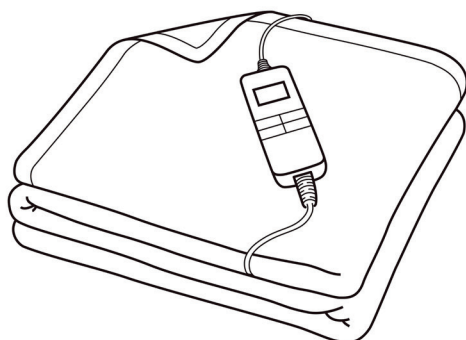
■ Všetci používatelia sú povinní odovzdať všetky elektrické alebo elektronické prístroje bez ohľadu na to, či obsahujú alebo neobsahujú toxické látky, v komunálnom alebo komerčnom zbernom stredisku, aby ich bolo možné ekologicky zlikvidovať. Informácie o likvidácii získate od miestneho úradu alebo dodávateľa.

Návod k obsluze

MEDISA TYP3

SS02(180*130)

OB20201



Před použitím si pečlivě přečtěte tento návod k obsluze a uschovejte jej pro případné další použití.

Elektrické přikrývky (deka)

Napětí: 220–240 V~50/60 Hz

Výkon: 160 W

Model: SS20 (OB20201)

Rozměry: 180 x 130 cm

Polyester

Desetistupňové nastavení teploty

Ochrana proti přehřátí

Automatické vypnutí



DŮLEŽITÉ POKYNY USCHOVEJTE PRO POUŽITÍ V BUDOUCNOSTI

Před použitím tohoto zařízení si pečlivě přečtěte návod k obsluze, zejména bezpečnostní pokyny a uschovejte tento návod pro další použití. Pokud dáte toto zařízení jiné osobě, je nezbytné, abyste také odevzdali tento návod k obsluze.



Nevhodné pro děti do 3 let



Vyhřívací přikrývku nepropichujte!



Nepoužívejte ji složenou nebo zmačkanou



Nesušit v sušičce



Nečistit chemicky



Nežehlit



Nebělit



Prát při teplotě 30 °C

DŮLEŽITÉ BEZPEČNOSTNÍ POKYNY

- Před každým použitím příkrývky ji pečlivě zkontrolujte.
- Pokud na příkrývce zaznamenáte viditelné poškození, nepoužívejte ji a vraťte ji výrobci.
Příkrývku lze ovládat pouze pomocí dodaného ovladače (SS20).
- Před připojením příkrývky k napájecímu zdroji se ujistěte, zda je napájecí napětí uvedené na typovém štítku kompatibilní s vaším síťovým napájením.
- Během používání nesmí být vypínač a kabel ovladače umístěny na příkrývkách nebo pod nimi nebo nesmí být nijak zakryty.
- Nepropichujte příkrývku, ani na ni nepřipínejte zavírací špendlíky nebo jiné ostré předměty.
- Hlavně nepoužívejte elektrické příkrývky u nemocných, kojenců nebo osob necitlivých na teplo.
- Toto zařízení mohou používat děti ve věku od 8 let a osoby se sníženými fyzickými, smyslovými nebo duševními schopnostmi nebo s nedostatkem zkušeností a znalostí, pokud jsou pod dozorem nebo byly poučeny o bezpečném používání zařízení a chápou s tím související rizika.

- Zařízení často kontrolujte, zda nevykazuje známky opotřebení nebo poškození. Pokud existují takové znaky, pokud bylo zařízení nesprávně používáno nebo nefunguje, vraťte ho před opětovným zapnutím dodavateli.
- Toto zařízení není určeno pro lékařské použití v nemocnicích.
- Malé děti starší tří let nesmějí zařízení používat, pokud ovladač nenastavil rodič nebo zákonný zástupce a pokud dítě nebylo adekvátně poučeno o bezpečném ovládání ovladačů.
- Toto zařízení nesmí používat osoby necitlivé na teplo a jiné velmi zranitelné osoby, které nejsou schopny reagovat na přehřátí.
- Zařízení nepoužívejte u velmi malých dětí (0-3 roky). Děti mladší tří let nepoužívají toto zařízení z důvodu schopnosti reagovat na přehřátí.
- Děti si s příkrývkami nesmí hrát.
- Čištění a uživatelskou údržbu nesmějí provádět děti bez dozoru.
- Příkrývky nikdy nepoužívejte bez dozoru.
- Dlouhodobé používání příkrývek při vysokém nastavení by mohlo vést k popálení pokožky.
- Nikdy se nedotýkejte příkrývek, které spadly do vody. Okamžitě odpojte příkrývku ze zásuvky.
- Udržujte napájecí kabel v dostatečné vzdálenosti od horkých povrchů.
- Nikdy nepřenášejte, netahejte ani neotáčejte příkrývky za napájecí kabel a dbejte na to, aby se kabel nezamotal.
- Nepoužívejte příkrývky mokré a používejte je pouze v suchém prostředí (nikoli v koupelně nebo podobném prostředí).
- Ovladač a kabel nesmí být vystaveny působení vlhkosti.
- Pokud dojde k poruše, nepokoušejte se příkrývku opravovat svépomocí. Opravy smí provádět pouze autorizovaný odborný prodejce nebo jiný kvalifikovaný personál.
- Pokud je napájecí kabel poškozen, může ho vyměnit pouze autorizovaný prodejce nebo kvalifikovaný elektrikář.
Abyste předešli nebezpečím, vždy zašlete příkrývku do servisního střediska.


- Před složením a uložením nechte přikrývku zcela vychladnout. Neskládejte ji příliš těsně.
- Pokud přikrývku nepoužíváte, uložte ji následujícím způsobem:
 - Přikrývky uložte do původního obalu a uložte je na čistém a suchém místě.
 - Napájecí kabel skládejte opatrně, aby nedošlo k jeho zlomení.
 - Během skladování nezmačkejte přikrývku předměty, které na ni položíte.
- Pokud máte obavy ze zdravotních problémů, před použitím přikrývek se poraďte se svým lékařem.
- Zařízení mohou používat děti starší 3 let a mladší než 8 let pod dohledem a s ovladačem vždy nastaveným na minimální hodnotu teploty.
- Kabel a řídicí jednotka zařízení mohou při nesprávném uspořádání způsobit riziko zamotání, uškrcení, zakopnutí nebo pošlapání. Uživatel musí zajistit, aby byly přečnávající elektrické kabely umístěny na bezpečném místě.





1. Elektrická přikrývka
2. Napájecí kabel
3. Provozní indikátor
4. Tlačítko zapnutí/vypnutí



POUŽITÍ


Před každým použitím produkt vždy zkontrolujte, zda není poškozen napájecí kabel, ovladač nebo podložka.

Stiskněte tlačítko zapnutí/vypnutí  na ovladači. Rozsvítí se indikátor na LCD (oranžový) a indikátor automatického vypnutí na LCD (modrý). Po několika minutách budete cítit, jak se příkrývka výrazně zahřívá.

Pokud potřebujete vyšší teplotu, stiskněte tlačítko  a přepínač se přepne na další stupeň, nebo na maximální 10. stupeň ohřevu. Pokud je pro vás vyhřívací příkrývka velmi horká, stiskněte tlačítko  pro návrat na 2. nebo 1. stupeň. Za chvíli vyhřívací příkrývka vychladne.

Před usnutím nebo dlouhodobým používáním nastavte úroveň ohřevu na 1. úroveň.

Stisknutím tlačítka  upravíte čas automatického vypnutí zařízení, přičemž automatické vypnutí je nastavitelné v rozmezí 1–10 hodin. Chcete-li zařízení používat i po automatickém vypnutí, stiskněte tlačítko  a potom se vraťte na požadovaný stupeň ohřevu a čas automatického vypnutí.

Pokud zařízení nepoužíváte, vypněte ho stisknutím tlačítka  a odpojte ho od elektrické sítě.

ČIŠTĚNÍ A ÚDRŽBA

- Před vyčištěním příkrývky ji vytáhněte z elektrické zásuvky a nechte ji zcela vychladnout nebo alespoň v trvání deseti minut.
- Příkrývky jsou vybaveny odnímatelným kabelem. Odpojte zástrčku a vyjměte kabel z příkrývek.
- Příkrývku můžete prát v pračce na 30 °C.
- Na sušení tohoto zařízení nepoužívejte vysoušeč vlasů, musíte ho sušit přirozeně, přičemž natáhněte příkrývku na rovný povrch.
- Příkrývky několikrát opláchněte, abyste odstranili všechny prací prostředek.
- Příkrývky skladujte na čistém a suchém místě, rozložené na plochu a na jejich vrchu nic neumísťujte.
- Příkrývky používejte až po úplném vyschnutí.
- Příkrývky můžete prát také v pračce na maximální teplotě 30 °C s nízkým mechanickým působením a odstředováním. Aby se prodloužila životnost výrobku, doporučuje se prát ručně.

LIKVIDACE



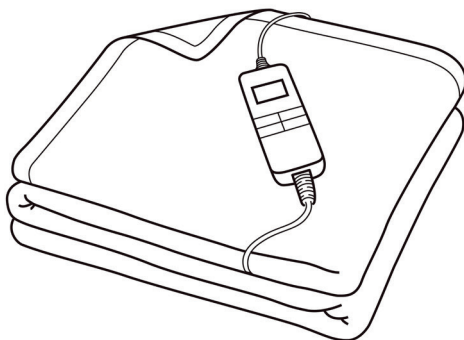
Tento výrobek se nesmí likvidovat spolu s domovním odpadem.

Všichni uživatelé jsou povinni odevzdat všechny elektrické nebo elektronické přístroje bez ohledu na to, zda obsahují nebo neobsahují toxické látky, v komunálním nebo komerčním sběrném středisku, aby je bylo možné ekologicky zlikvidovat. Informace o likvidaci získáte od místního úřadu nebo dodavatele.

Instrucțiuni de utilizare

MEDISA TYP3

SS02(180*130)
OB20201



Înainte de utilizare, citiți cu atenție aceste instrucțiuni de utilizare și păstrați-le pentru utilizări viitoare.

Pături electrice (pătură)

Tensiunea: 220 - 240 V~50/60 Hz Putere 160W

Model: SS20 (OB20201)

Dimensiuni: 180 x 130 cm

Poliester

Setarea temperaturii în zece etape

Protecție la supraîncălzire

Oprire automată



INFORMAȚII IMPORTANTE! PĂSTRAȚI-LE PENTRU UTILIZĂRI ÎN VIITOR

Înainte de a utiliza acest dispozitiv, citiți cu atenție instrucțiunile de utilizare, în special instrucțiunile de siguranță, și păstrați aceste instrucțiuni pentru utilizări ulterioare.

Dacă dați acest dispozitiv unei alte persoane, este esențial să-i oferiți și aceste instrucțiuni de utilizare.



Nu este potrivită pentru copii sub 3 ani



Nu perforați pătura cu încălzire!



Nu o utilizați pliată sau mototolită



Nu uscați în uscător



Nu curățați chimic



Nu călcați



Nu utilizați înălbitor



Spălați la temperatura de 30 °C

INSTRUCȚIUNI IMPORTANTE DE SIGURANȚĂ

- Înainte de fiecare utilizare verificați cu atenție pătura.
- Dacă la pătură observați daune vizibile, nu o utilizați și returnați-o producătorului.
Pătura poate fi controlată numai cu telecomanda furnizată (SS20).
- Înainte de a conecta pătura la o sursă de alimentare, asigurați-vă de faptul că tensiunea de alimentare indicată pe placa de identificare este compatibilă cu sursa de alimentare.
- În timpul utilizării, comutatorul de alimentare și cablul de comandă nu trebuie așezat pe sau sub pături sau acoperite în niciun fel.
- Nu perforați pătura și nu atașați știfturi de siguranță sau alte obiecte ascuțite la ea.
- În special, nu utilizați pături electrice la bolnavi, sugari sau persoane insensibile la căldură.
- Acest aparat poate fi utilizat de copiii de la vârsta de 8 ani și de persoane cu capacități fizice, senzoriale sau mentale reduse sau cu lipsă de experiență și cunoștințe, numai dacă sunt supravegheați sau instruiți cu privire la utilizarea în siguranță a aparatului și înțeleg riscurile implicate.

- Verificați frecvent dispozitivul să vedeți dacă nu indică semne de uzură sau deteriorare. Dacă există aceste semne, dacă dispozitivul a fost utilizat incorect sau nu funcționează, returnați-l furnizorului înainte de al porni din nou.
 - Acest dispozitiv nu este destinat utilizării mediului medical în spitale.
 - Copiii mici cu vârsta peste trei ani nu pot folosi aparatul decât dacă comutatorul a fost setat de un părinte sau de un tutore legal sau dacă copilul nu a primit suficiente informații despre funcționarea în siguranță a dispozitivului.
 - Acest dispozitiv nu ar trebui utilizat de către persoanele insensibile la căldură și alte persoane foarte vulnerabile care nu pot reacționa la supraîncălzire.
 - Nu utilizați dispozitivul la copii foarte mici (0-3 ani). Copiii cu vârsta sub trei ani nu folosesc acest dispozitiv datorită capacității sale de a răspunde la supraîncălzire.
 - Copiii nu trebuie să se joace cu păturile.
 - Curățarea și întreținerea de utilizare nu pot fi efectuate de copii fără supraveghere.
 - Nu utilizați niciodată păturile nesupravegheate.
 - Utilizarea prelungită a păturilor la setări ridicate ar putea duce la arsuri ale pielii.
 - Nu atingeți niciodată păturile care au căzut în apă. Deconectați imediat pătura de la priză.
 - Păstrați cablul de alimentare departe de suprafețele fierbinți.
 - Nu transferați, trageți sau răsușiți niciodată păturile de cablul de alimentare și asigurați-vă de faptul că nu se încurcă cablul.
 - Nu utilizați păturile umede și utilizați-le numai într-un mediu uscat (nu în baie sau într-un mediu similar).
 - Controlerul și cablul nu trebuie expuse la umezeală.
 - Dacă apare o defecțiune, nu încercați să reparați singur pătura. Reparațiile pot fi efectuate numai de către un personal specializat, autorizat sau alt personal calificat.
 - Dacă cablul de alimentare este deteriorat, acesta poate fi înlocuit numai de către un personal autorizat sau un electrician calificat.
- Pentru a evita pericolul, trimiteți întotdeauna pătura la un centru de service.


- Lăsați pătura să se răcească complet înainte de a o plia și depozita. Nu o pliați foarte strâns.
- Dacă nu utilizați pătura, depozitați-o după cum urmează:
 - Păstrați păturile în ambalajul original și depozitați-le într-un loc curat și uscat.
 - Pliati cu grijă cablul de alimentare, astfel încât să nu se rupă.
 - În timpul depozitării nu pliați pătura așezând obiecte pe ea.
- Dacă sunteți îngrijorat de problemele de sănătate, consultați medicul înainte de a utiliza pătura.
- Dispozitivul poate fi utilizat de copii cu vârsta de peste 3 ani și sub 8 ani, sub supraveghere și cu controlul setat întotdeauna la temperatura minimă.
- Cablul și unitatea de comandă a dispozitivului poate provoca un risc de încurcări, ștrangulare, împiedicare sau călcarea în picioare. Utilizatorul trebuie să se asigure de faptul că cablurile electrice proeminente sunt plasate într-un loc sigur.





1. Pătură electrică
2. Cablu de alimentare
3. Indicator de funcționare
4. Butonul On/Off



UTILIZARE


Înainte de fiecare utilizare, verificați întotdeauna produsul pentru a vă asigura că nu este deteriorat cablul de alimentare, sau controlerul.

Apăsați butonul de pornire/oprire  de pe telecomandă. Indicatorul de pe ecranul LCD (portocaliu) și indicatorul de oprire automată de pe ecranul LCD (albastru) se aprind. După câteva minute, veți simți cum pătura se încălzește semnificativ.

Dacă aveți nevoie de o temperatură mai mare apăsați butonul  și comutatorul va trece la nivelul următor sau la cel de-al 10-lea nivel de încălzire maxim. Dacă pătura de încălzire este foarte fierbinte pentru dvs., apăsați butonul  pentru a reveni la etapa a 2-a sau a 1-a. După un timp, pătura de încălzire se răcește.

Înainte de a dormi sau de a folosi mai mult timp pătura, setați nivelul de încălzire la nivelul 1.

Prin apăsarea butonului  veți regla timpul de oprire automată a dispozitivului, în timp ce oprirea automată este reglabilă în intervalul 1 - 10 ore. Dacă doriți să utilizați dispozitivul chiar și după oprirea automată, apăsați butonul  și apoi reveniți la nivelul dorit de încălzire și timpul de oprire automată.

Dacă nu utilizați dispozitivul, opriți-l apăsând butonul  și deconectați-l de la rețeaua electrică.

CURĂȚENIE ȘI ÎNTREȚINERE

- Înainte de a curăța pătura, scoateți-o din priză electrică și lăsați-o să se răcească complet sau un timp de cel puțin zece minute.
- Păturile sunt echipate cu un cablu detașabil. Deconectați ștecherul și scoateți cablul din pătură.
- Puteți spăla pătura în mașina de spălat la 30 °C.
- Nu utilizați un uscător de păr pentru a usca acest dispozitiv, ci trebuie să-l uscați natural, întinzând pătura pe o suprafață plană.
- Clătiți păturile de câteva ori pentru a îndepărta detergentul.
- Păstrați păturile într-un loc curat și uscat, întinse plat și nu așezați nimic deasupra lor.
- Nu utilizați păturile până nu sunt complet uscate.
- Puteți spăla păturile în mașina de spălat la o temperatură maximă de 30 °C cu acțiune mecanică redusă și rotire. Se recomandă spălarea manuală pentru a se prelungi durata de viață a produsului.

ELIMINARE



Acest produs nu trebuie aruncat împreună cu celelalte deșeuri menajere.

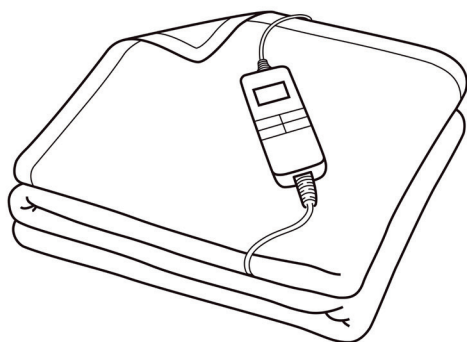
■ Toți utilizatorii sunt obligați să returneze toate dispozitivele electrice sau electronice, indiferent dacă conțin sau nu substanțe toxice, la un centru municipal sau comercial de colectare, astfel încât să pot fi eliminate într-un mod ecologic. Informațiile privind eliminarea le puteți obține prin contactarea autoritatea locală sau pe furnizor.

Használati utasítás

MEDISA TÍPUS-3

SS02(180*130)

OB20201



Üzembe helyezés előtt olvassa el figyelmesen a használati utasítást, és őrizze meg későbbi használatra.

Elektromos melegítő takarók

Feszültség: 220 - 240 V~50/60 Hz Teljesítmény: 160 W

Modell: SS20 (OB20201)

Méret: 180 x 130 cm

Poliészter

Tízfokozatú hőmérséklet-beállítás

Túlmelegedés elleni védelem

Automatikus kikapcsolás



FONTOS SZABÁLYOK ŐRIZZE MEG KÉSŐBBI HASZNÁLATRA

A készülék használata előtt olvassa el figyelmesen a használati utasítást, elsősorban a biztonsági szabályokat. Őrizze meg az útmutatót későbbi használatra. A termék továbbítása esetén egy másik személynek mindig adja át a használati utasítást is.



Nem alkalmas 3 éves kor alatt



Ne lyukassza ki a melegítő takarót!



Ne használja összehajtvá vagy
összegyűrődve



Ne tegye szárítógépbe



Vegyileg nem tisztítható



Nem vasalható



Nem fehéríthető



Mosás 30 °C-on

FONTOS BIZTONSÁGI SZABÁLYOK

- Gondosan ellenőrizze a takarót minden használat előtt.
- Szemmel látható károsodások esetén ne használja a takarót, hanem küldje vissza a gyártónak.
Csak a mellékelt szabályozóval használható (SS20).
- A takaró csatlakoztatása előtt az áramkörhöz ellenőrizze, hogy a terméklapon feltüntetett feszültség megegyezik-e a hálózati feszültséggel.
- Használat közben soha ne tegye a kapcsolót és a kábelt a takaróra vagy alá és ne fedje le semmivel.
- Ne szúrja át a takarót, ne tűzzön rá biztosítótűt vagy más éles tárgyat.
- Az elektromos takarót soha nem használhatják beteg személyek, csecsemők és melege érzéketlen személyek.
- A készüléket használhatják 8 évnél idősebb gyermekek, valamint korlátozott fizikai, szellemi és érzékszervi képességű felnőttek, illetve kellő tapasztalattal nem rendelkező személyek is, ha felügyelet alatt állnak, és tisztában vannak a készülék biztonságos használatának feltételeivel és a fennálló veszélyekkel.

- Rendszeresen ellenőrizze a terméket elhasználódás és sérülések szempontjából. Rendellenesség észlése esetén, helytelen használat után, vagy ha nem működik, ne kapcsolja be, hanem küldje vissza a forgalmazóhoz.
- Ez a termék nem használható kórházakban egészségügyi célokra.
- 3 éves kornál idősebb gyermekek nem használhatják a terméket, kivéve, ha a szabályozót a szülő vagy egy felügyelő személy állította be, és a gyermeknek elmagyarázta a szabályozó kapcsoló biztonságos használatát.
- Ezt a terméket nem használhatják melegre érzéketlen és olyan magatehetetlen személyek, akik nem reagálnak a túlmelegedésre.
- A takaró nem használható nagyon fiatal gyermekeknél (0-3 év). 3 évnél fiatalabb korú gyermekek nem használhatják a takarót, mert túlmelegedés esetén nem képesek megfelelően reagálni.
- A takaróval nem játszhatnak gyermekek.
- A tisztítást és felhasználói karbantartást nem végezhetik gyermekek felügyelet nélkül.
- Soha ne hagyja felügyelet nélkül a bekapcsolt melegítő takarót.
- Hosszantartó használat magas fokozaton égési sérüléseket okozhat a bőrön.
- Soha ne érintse meg az elektromos takarót, ha az vízbe esett. Azonnal húzza ki a csatlakozódugót a dugaljából.
- Tartsa távol a tápkábelt a forró felületektől.
- A takarót nem szabad a vezetéknél fogva vinni, forgatni, és figyelni kell, hogy a vezeték ne csavarodjon össze.
- Ne használja vizesen a takarót, és ne használja nedves környezetben sem (fürdőszobában stb.).
- A szabályozót és a vezetéket óvni kell a nedvességtől.
- Hibás működés esetén ne próbálja meg személyesen megjavítani a takarót. A javításokat csak a márkaszerviz technikus vagy hasonló szakember végezheti el.
- A sérült vezetéket a fennálló veszélyek végett csak a gyártó vagy egy villanszerelő cserélheti ki.
A veszélyek elkerülése végett mindig küldje be az elektromos takarót a márkaszervizbe.


- Mielőtt összehajtaná és elrakná a takarót, várja meg, amíg teljesen kihűlt. Ne hajtogassa össze túl szorosan.
- Ha nem használja a takarót, tárolja az alábbi módon:
 - Helyezze a takarókat az eredeti csomagolásba, és tárolja egy tiszta és száraz helyen.
 - Óvatosan rakja el a vezetéket, hogy ne törjön meg.
 - Tárolásnál ne gyűrje össze a takarót más tárgyak ráhelyezésével.
- Ha egészségügyi okokból kétségei vannak, a takarók használata előtt konzultáljon kezelőorvosával.
- A terméket 3 és 8 éves kor közötti gyermekek csak felügyelet alatt és minimális hőmérsékletfokozatra állított kapcsolóval használhatják.
- A vezeték és a vezérlőegység nem megfelelő elhelyezése esetén fennáll a botlás, összegubancolódás, fulladás, a termék lerántásának vagy rálépésének veszélye. A felhasználónak gondoskodnia kell arról, hogy a kilógó vezeték biztonságosan legyen elhelyezve.







1. Elektromos takaró
2. Tápkábel
3. Üzemeltetési jelző
4. Kapcsológomb


HASZNÁLAT

Minden használat előtt ellenőrizze sérülések szempontjából a tápkábelt, hőmérséklet-szabályozót és magát a terméket.

Nyomja meg a szabályozón a  kapcsológombot. Felvilágít a (narancssárga) jelző és az automatikus kikapcsolás (kék) jelzője az LCD-n. Néhány perc után a takaró érezhetően melegedni kezd.

A hőmérséklet emeléséhez nyomja meg a  gombot és a szabályozó a következő fokozatra kapcsol, vagy pedig a legmagasabb, 10. melegítési fokozatot. Ha a takaró túl forró, a hőmérséklet csökkentéséhez nyomja meg a  gombot az 1. vagy 2. fokozatra való visszatéréshez. A takaró hamarosan kihűl. Alvás vagy hosszantartó használat előtt állítsa a melegítést az 1. fokozatra.

Nyomja meg a  gombot az automatikus kikapcsolás idejének beállításához, az automatikus kikapcsolás 1-10 óra tartományban állítható be. Ha az automatikus kikapcsolás után is használni szeretné a terméket, nyomja meg a  gombot és állítsa be a kívánt melegítési fokozatot és az automatikus kikapcsolás idejét.

Ha nem használja a terméket, kapcsolja ki a  megnyomásával és válassza le az elektromos hálózatról.

TISZTÍTÁS ÉS KARBANTARTÁS

- Tisztítás előtt húzza ki a csatlakozódugót a dugaljából és hagyja teljesen kihűlni, vagy legalább 10 percen át.
- A takarók leválasztható vezetékkel rendelkeznek. Húzza ki a csatlakozódugót és válassza le a vezetéket a takarókról.
- A takaró mosógépben mosható 30 °C-on.
- Ne használjon hajszárítót a termék szárításához, szabadon kell megszáradnia, egy egyenes felületen szétterítve.
- Öblítse ki többször is a takarókat a maradék mosószer eltávolításához.
- Tárolja a takarókat tiszta és száraz helyen, laposan szétterítve, és ne helyezzen semmit a felületükre.
- A takarókat csak teljesen száraz állapotban szabad használni.
- A takarók mosógépben is moshatók legfeljebb 30 °C-on, rövid ideig és alacsony centrifugaszámon. A termék élettartamának meghosszabbításához a kézi mosást javasoljuk.

SELEJTEZÉS

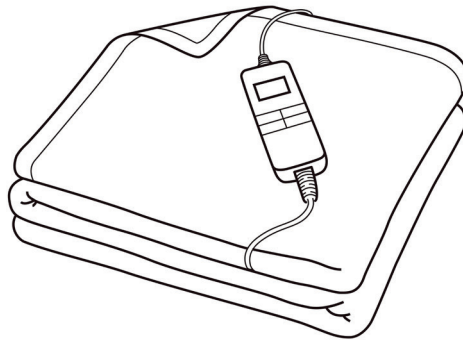


A terméket tilos a háztartási hulladékkal együtt selejtezni. Minden felhasználó köteles az elavult elektromos és elektronikus készülékeket egy hulladékgyűjtő telepre szállítani és leadni, függetlenül attól, hogy tartalmazzak-e mérgező anyagokat. Ez a környezetbarát selejtezés módja. További információkkal a helyi hivatal vagy a termék eladója szolgálhat.

Navodila za uporabo

MEDISA TYP3

Ss20 (180*130 cm)
Ob20201



Pred uporabo pazljivo preberite navodila za uporabo in jih shranite za poznejšo uporabo.

Električne odeje (Overblanket)

Voltaža: 220-240V~50/60Hz Moč: 160W

Model: SS20 (OB20201)

Velikost: 180x130cm

Poliester s desetstopenjsko prilagoditvijo toplote

Zaščita pred pregrevanjem

Samodejno se izklopi



POMEMBNA NAVODILA SHRANITE ZA POZNEJŠO UPORABO

Pred uporabo te naprave previdno preberite navodila za uporabo, predvsem varnostna navodila in shranite navodila za poznejšo uporabo. V primeru, da napravo predate drugi osebi, je bistvenega pomena to, da predate tudi ta navodila za uporabo.



Ni primerno za otroke, mlajše od 3 let



Ne luknjajte grelne blazine!



Ne uporabljajte zložene ali nagubane



Prepovedano sušenje v bobnastem sušilniku



Kemično čiščenje prepovedano



Likanje prepovedano



Beljenje prepovedano



Pranje v stroju, 30°C

POMEMBNA VARNOSTNA NAVODILA

- Pred vsako uporabo pazljivo preglejte odeje
- Če opazite vidno škodo na odejah, jih ne uporabljajte in jih vrnite proizvajalcu ali prodajalcu.
Odeje je možno upravljati le s priloženim kontrolerjem (SS20).
- Preden odejo povežete z napajanjem se prepričajte, da je napajalna napetost, navedena na napisni tablici kompatibilna z vašim glavnim virom napajanja.
- Med uporabo kontrolno stikalo in kabel ne smeta biti postavljena nad ali pod odejo ali biti v kakršnemkoli smislu pokrita
 - Ne luknjajte odej z varnostnimi zaponkami in ne pripenjajte varnostnih zaponk ali drugih ostrih ali bodečih predmetov na odeje.
 - Ne uporabljajte grelnih odej s slabotnimi ljudmi, dojenčki ali ljudmi, ki so neobčutljivi na toploto.
 - To električno grelno odejo lahko uporabljajo otroci, stari 8 let ali več in osebe z zmanjšanimi fizičnimi, senzoričnimi ali mentalnimi sposobnostmi ali pomanjkanjem izkušenj in znanja v primeru, da uporaba naprave poteka pod nadzorom in da so pridobili ustrezna navodila za varno

uporabo naprave in razumejo tveganja, s katerimi je uporaba povezana.

- Redno preglejajte znake obrabe ali poškodbe na odeji. V primeru, da so prisotni taki znaki, če je prišlo do zlorabe ali odeja ne deluje, jo vrnite dobavitelju, še preden jo ponovno vklopite.
- Ta naprava ni primerna za uporabo v bonišničnem okolju.
 - Te naprave ne bi smeli uporabljati majhni otroci nad 3 let, razen v primeru, da je nastavitve predhodno nastavil starš ali skrbnik in je otrok dobro seznanjen z varnim upravljanjem nastavitvev.
 - Te naprave ne smejo uporabljati osebe, ki so neobčutljive na toploto in ostale visoko ranljive osebe, ki ne zmorejo reagirati na pregrevanje.
 - Ni primerna za uporabo pri zelo majhnih otrocih (0-3 let). Otroci, mlajši od treh let, ne bi smeli uporabljati te naprave zaradi njihove nezmožnosti reakcije na pregrevanje.
- Otroci naj se z odejo ne igrajo.
- Čiščenja in uporabniškega vzdrževanja naj ne opravljajo otroci brez nadzora.
 - Nikoli ne uporabljajte odej brez nadzora.
 - Dolgotrajna uporaba odeje na visokih nastavitvah lahko povzroči opekline.
 - Nikoli se ne dotikajte odeje, ki je padla v vodo. Odejo takoj izključite iz napajalne vtičnice.
 - Napajalni kabel naj ne bo blizu vročih površin.
 - Nikoli ne nosite, potegnite ali obrnite odeje s pomočjo napajalnega kabla in pazite, da se kabel ne zaplete.
- Ne uporabljajte odeje, ko je ta mokra in jo uporabljajte le v suhem okolju (ne v kopalnici in podobnih okoljih).
 - Kontroler in kabel ne smeta biti izpostavljena kakršnikoli vlagi.
 - Če pride do napake, ne poskušajte odeje popravljati sami. Popravila lahko opravi le pooblaščen specializiran prodajalec ali drugo ustrezno kvalificirano osebo.
- Če je prišlo do poškodbe kabla, ga lahko zamenja le pooblaščen prodajalec ali kvalificiran električar. Da bi preprečili tveganja, vedno pošljite odejo v servisni center.

- Pred zlaganjem ali shranjevanjem pustite odejo, da se ohladi. Ne zlagajte je preveč na tesno.
- Kadar odeje ne uporabljate, jo shranite sledeče:
 - Shranite odejo v originalnem pakiranju in jo hranite v čistem in suhem prostoru
 - Napajalni kabel previdno zložite tako, da se izognete lomljenju kabla.
 - Ne nagubajte odeje tako, da nanjo pri shranjevanju položite druge predmete.
- V primeru kakršnihkoli skrbi glede zdravstvenih težav, se pred uporabo odeje posvetujte s svojim zdravnikom.
- Napravo lahko uporabljajo otroci, starejši od 3 let in mlajši od 8 let pod nadzorom in z nastavitvami, nastavljenimi na minimalno temperaturo.
- Kabel in kontrolna enota naprave lahko povzročita tveganje zapletanja, zadužitve, spotikanja ali teptanja, kadar nista pravilno nameščena. Uporabnik mora zagotoviti, da so odvečne vezi in električni kabli varno nameščeni.



1. Električna odeja
2. Napajalni kabel
3. Kontrolna enota
4. Stikalo in On/Off gumb

UPRAVLJANJE

Pred vsako uporabo preverite produkt, da se prepričate, da ni prišlo do poškodbe napajalnega kabla, kontrolne enote ali blazine.

Pritisnite On/Off gumb na kontrolni enoti. Indikator LCD (oranžen) in indikator samodejnega izklopa LCD (moder) zasvetita. Po nekaj minutah boste začutili, da se odeja ogreva. Če potrebujete višjo temperaturno nastavitev, pritisnite gumb + in stikalo se pomakne na naslednjo 2-raven ali na maksimalno toplotno nastavitev 10-raven. Če je grelna blazina za vas prevroča, pritisnite na gumb -, da napravo vrnete na 2. ali 1. stopnjo. Čez nekaj časa se bo blazina začela ohlajati.

Preden zaspite ali kadar uporabljate odejo dlje časa, napravo nastavite na 1. stopnjo.

Pritisnite gumb ure, da prilagodite čas samodejnega izklopa naprave, samodejen izklop ima prilagodljiv cikel 1-10 ur. Če želite napravo uporabljati tudi po samodejnem izklopu, znova pritisnite gumb on/off in nato vrnite na zeleno stopnjo in čas samodejnega izklopa.

Izklopite napravo s pritiskom na on/off gumb in jo izključite iz napajanja, kadar ni v uporabi.

ČIŠČENJE IN VZDRŽEVANJE

- Pred čiščenjem izključite napajalni kabel odeje in pustite, da se ohladi popolnoma ali da se ohlaja vsaj deset minut.
- Odeja je opremljena s snemljivim kablom. Izključite kabel in ga odstranite iz odeje.
- Lahko perete v pralnem stroju na 30°C.
- Ne uporabljajte sušilnika za lase s tem produktom, potrebno ga je osušiti naravno, odejo raztegnite na ravni površini.
- Da odstranite ves detergent, odejo nekajkrat sperite.
- Hranite odeje v čistem in suhem prostoru, postavljene ravno in tako, da jih nič ne prekriva ali na njih nič ne stoji.
- Odejo uporabljajte le, ko je ta popolnoma suha.
- Odeje lahko perete tudi v pralnem stroju na maksimalni temperaturi 30°C z nizkim mehanskim delovanjem in številom obratom. Za podaljšanje življenjske dobe produkta je priporočljivo ročno pranje.

ODSTRANJEVANJE



Tega produkta ne smete odvreči skupaj z ostalimi gospodinjskimi odpadki.

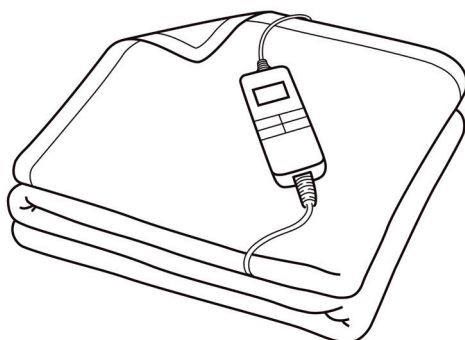
Vsi uporabniki so, ne glede na to, ali vsebujejo strupene snovi, dolžni vročiti vse električne ali elektronske naprave na občinskem ali komercialnem odlagališču zato, da se lahko zagotovi okoljsko sprejemljivo odstranjevanje odpadkov. Kontaktirajte lokalno oblast ali vašega dobavitelja za informacije o odstranjevanju.

Upute za uporabu

MEDISA TYP3

Ss20 (180*130 cm)

Ob20201



Prije uporabe pažljivo pročitajte upute te ih spremite na sigurno kako biste ih i ubuduće mogli pregledati.

Termo deka (prekrivač)

Napon: 220-240V~50/60Hz Snaga: 160W

Model: SS20 (OB20201)

Dimenzije: 180x130cm

Poliester

Podešavanje temperature u deset

Zaštita od pregrijavanja

Automatsko isključivanje



VAŽNE INFORMACIJE SAČUVATI ZA BUDUĆU UPORABU

Prije uporabe pažljivo pročitajte upute, posebice upute za sigurnu uporabu te ih spremite kako biste ih i ubuduće mogli pregledati. Ako ovaj uređaj date drugoj osobi, od ključne je važnosti da priložite i upute za uporabu.



Nije primjereno za djecu mlađu od 3 godine



Ne bušite iglom ili drugim oštrim predmetima



Dok je deka uključena, nemojte je savijati ili gužvati



Ne sušiti u sušilici rublja



Ne čistiti u kemijskoj čistionici



Ne glačati



Ne izbjeljivati



Prati u perilici rublja na maksimalno 30 °

VAŽNE UPUTE ZA SIGURNU UPORABU

- Prije svake uporabe pažljivo provjerite termo deku.
- Ako primijetite oštećenja, deku nemojte koristiti nego ju vratite proizvođaču ili u prodavaonicu.
Za upravljanje koristite samo upravljač koji dolazi uz termo deku (SS20).
- Prije negoli deku uključite u struju, provjerite odgovara li napon naveden na etiketi naponu struje u utičnici.
- Pazite da upravljač i kabel upravljača ne budu prekriveni tijekom korištenja.
 - Električnu deku nemojte bušiti iglom ili drugim oštrim predmetima.
 - Ovim se proizvodom ne smiju koristiti osobe sa smanjenim osjetilnim i fizičkim sposobnostima i dojenčad.
 - Ovim proizvodom smiju rukovati pojedinci (uključujući djecu stariju od 8 godina) s tjelesnim, psihičkim ili osjetilnim oštećenjima i neiskusne osobe, ali samo ako ga znaju koristiti na siguran način te su svjesni opasnosti ili ako su pod budnim okom kvalificiranog pojedinca koji je zadužen za njihovu sigurnost.

- Proizvod je potrebno često pregledavati zbog znakova istrošenosti i oštećenja. Ako primijetite neke od tih znakova, ako uređaj ne radi ili ako je tijekom uporabe i rukovanja došlo do kvara, obratite se proizvođaču kako bi provjerili proizvod prije ponovne uporabe.
- Ova termo deka nije namijenjena za uporabu u bolnici.
 - Deku ne smiju koristiti mala djeca (od 3 godine nadalje), osim ako je postavke namjestio roditelj ili skrbnik i ako je dijete dobilo dovoljno informacija da električnu termo deku koristi na siguran način.
 - Deku ne smiju koristiti osobe sa smanjenim osjetilnim sposobnostima i ostale osobe koje nisu sposobne pravilno reagirati u slučaju pregrijavanja.
 - Ovaj proizvod ne smiju koristiti mala djeca. Djeca mlađa od tri godine nisu sposobna pravilno reagirati u slučaju pregrijavanja.
- Djeca se ne smiju igrati električnom termo dekom.
- Čišćenje i održavanje ne smiju vršiti djeca bez nadzora.
 - Deku ne smije ostati uključena ako nije pod nadzorom.
 - Dugotrajna upotreba termo deke na visokoj razini temperature može uzrokovati opekline.
 - Ne dirajte deku ukoliko je pala u vodu te odmah iskopčajte kabel iz utičnice.
 - Kabel nemojte postavljati blizu vrućih površina.
 - Nemojte povlačiti niti prejako savijati kablove. Pripazite da se kabel ne zapetlja.
- Ne koristite deku dok je mokra. Koristite samo na suhim površinama. Električnom se dekom nemojte koristiti blizu kade, umivaonika ili nekog drugog spremnika s vodom.
 - Upravljač i kabel ne smiju biti izloženi vlazi.
 - Ako dođe do oštećenja, ne popravljajte sami. Popravak prepustite proizvođaču, ovlaštenom serviseru ili kvalificiranoj osobi.
- Ako se kabel ošteti, popravak prepustite proizvođaču, ovlaštenom serviseru ili kvalificiranoj osobi kako biste izbjegli moguće rizike.

Kako biste spriječili opasnost, popravke i preinake prepustite servisnom centru.

- Prije spremanja pričekajte da se deka u potpunosti ohladi i ne savijajte je.
- Ako deku ne koristite dulje vrijeme, slijedite upute u nastavku:
 - čuvajte proizvod u originalnom pakiranju, na čistom i suhom mjestu.
 - pažljivo preklopite kabel za napajanje kako ga ne biste oštetili.
 - Na deku nemojte stavljati velike i teške predmete koji bi je mogli zgužvati.
- Ako imate bilo kakvih zdravstvenih poteškoća, posavjetujte se s liječnikom prije korištenja proizvoda.
- Djeca između 3 i 8 godina smiju koristiti termo deku isključivo pod nadzorom i na najnižoj razini temperature.
- Kako biste smanjili rizik od zapetljavanja, gušenja i spoticanja, pobrinite se da su kablovi pravilno raspoređeni i postavljeni na sigurno mjesto.






1. Termo deka
2. Mrežni kabel
3. Pokazatelj rada
4. Gumb za uključivanje / isključivanje

KORIŠTENJE

Prije svake uporabe, pregledajte proizvod kako biste bili sigurni da nema oštećenja na kablu za napajanje, upravljaču ili deci.



Pritisnite tipku  za uključivanje / isključivanje. Na zaslonu će se uključiti narančasta lampica (pokazatelj rada) te plava lampica koja označava automatsko isključivanje. Nakon nekoliko minuta, osjetit ćete kako se deka zagrijava. Ukoliko želite povišiti temperaturu pritisnite **+**, razina temperature će se promijeniti na višu ili maksimalnu razinu temperature. Ako vam je temperatura previsoka, pritisnite **-** kako biste temperaturu vratili na prvu ili drugu razinu. Nakon nekog vremena korištenja, deka će se početi hladiti. Ukoliko deku planirate koristiti duže vrijeme, temperaturu obavezno postavite na prvu razinu.

Pritisnite tipku  za podešavanje automatskog isključivanja proizvoda. Automatsko isključivanje podesivo je u intervalima od 1 do 10 sati. Ako želite nastaviti koristiti proizvod nakon automatskog isključivanja, pritisnite gumb , a zatim ponovno postavite željenu temperaturu i vrijeme automatskog isključivanja.

Proizvod isključite pritiskom na tipku . Ako uređaj ne koristite, iskopčajte ga iz struje.

ČIŠĆENJE I ODRŽAVANJE

- Prije čišćenja, proizvod isključite iz struje, pričekajte da se ohladi u potpunosti ili barem 10 minuta.
- Deku je opremljena odvojivim kablom. Iskopčajte deku iz struje i uklonite kabel iz pokrivača.
- Deku možete prati u perilici rublja na maksimalno 30 °
- Proizvod nipošto ne smijete sušiti sušilom za kosu. Deku rasprostirite na ravnu površinu i pričekajte da se osuši u potpunosti.
- Ako je potrebno, deku isperite nekoliko puta kako biste uklonili sve ostatke deterdženta.
- Čuvajte proizvod u originalnom pakiranju, na čistoj, suhoj i ravnoj površini. Na deku nemojte stavljati velike i teške predmete.
- Deku možete koristiti samo kada je kompletno suha.
- Termo deku možete prati i u perilici rublja na maksimalnoj temperaturi od 30 ° C s vrlo laganim mehaničkim djelovanjem i niskim brojem okretaja centrifuge. Proizvod je preporučljivo prati ručno kako biste produžili životni vijek proizvoda.

ODLAGANJE



Ovaj se proizvod ne smije odlagati zajedno s ostalim otpadom. Svi korisnici dužni su predati sve električne ili elektroničke uređaje, bez obzira na to sadrže li otrovne tvari ili ne, u reciklažno dvorište ili na posebno sabirno mjesto kako bi proizvodi bili zbrinuti na ekološki prihvatljiv način. Obratite se lokalnim vlastima ili trgovcu radi informacija o ispravnom odlaganju ovog proizvoda.