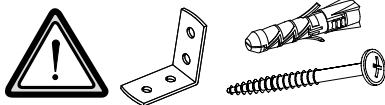


1132x600x250 mm



To avoid falling

we recommend fixing the product to the wall using **corners** or **double-sided tape**

Purchase separately.

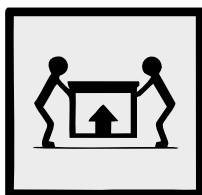
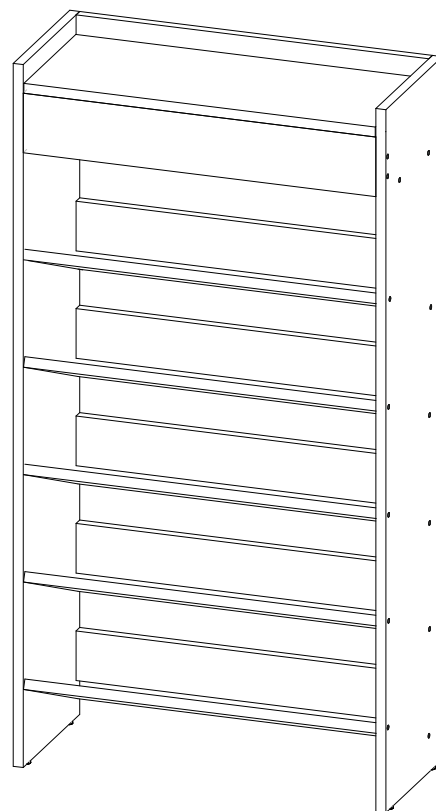
ENG

Щоб уникнути падіння виробу

рекомендуємо закріпити його до стіни кутиками чи двосторонньою стрічкою.

Необхідно придбати окремо.

UA



ENG

RULES FOR USE AND CARE OF FURNITURE

1. Use furniture only in dry rooms protected from the effects of weather conditions.
2. Install with suitable tools according to these assembly instructions.
3. Try to assemble as close to the location as possible.
4. The body is assembling in a horizontal position.
5. Before moving furniture, make sure that it is not loaded with items.

Caution: moving furniture may damage it.

When moving, hold on to vertical elements only; moving furniture by horizontal parts can break the product.

6. Overloading the furniture can damage it.
7. From time to time check the fittings and their correct position.
8. Wipe the furniture surface only with a slightly damp cloth or paper towels. Do not use chemical cleaning agents other than those specifically made for this.



UA

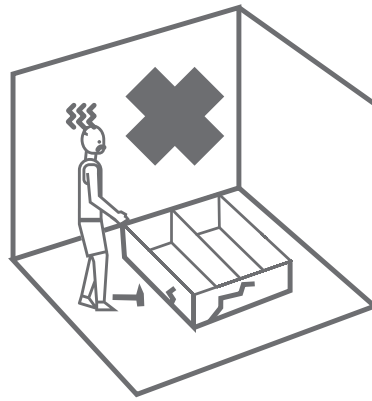

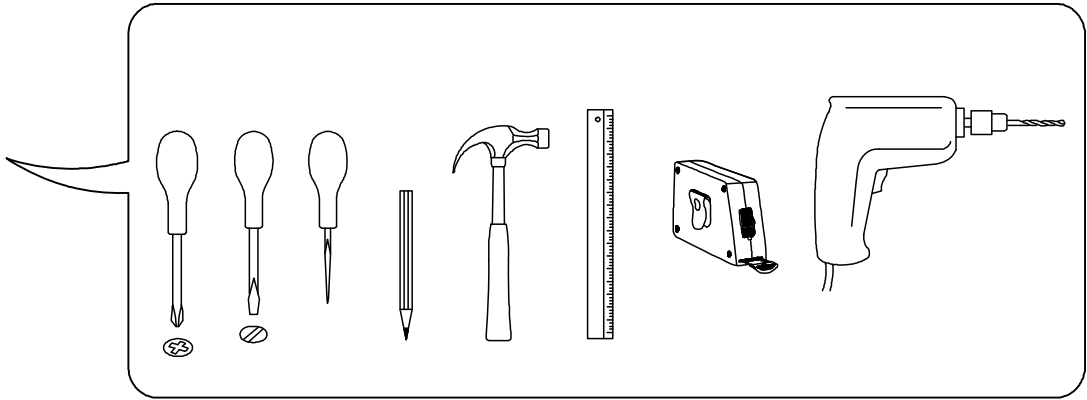
ПРАВИЛА ВИКОРИСТАННЯ ТА ДОГЛЯДУ ЗА МЕБЛЯМИ

1. Використовуйте меблі тільки в сухих приміщеннях, захищених від впливу погодних умов.
2. Виконуйте установку за допомогою відповідних інструментів відповідно до даної інструкції зі складання.
3. Намагайтеся проводити збірку якомога ближче до місця використання.
4. Збірка корпусу здійснюється в горизонтальному положенні.
5. Перед переміщенням меблів переконайтеся, що вони не навантажені.


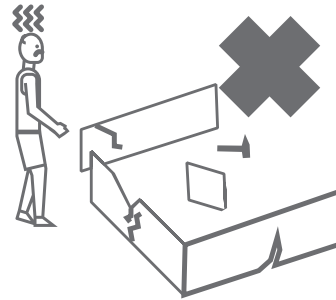
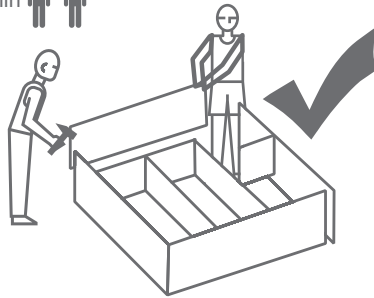
Увага: переміщення меблів може привести до її пошкодження.

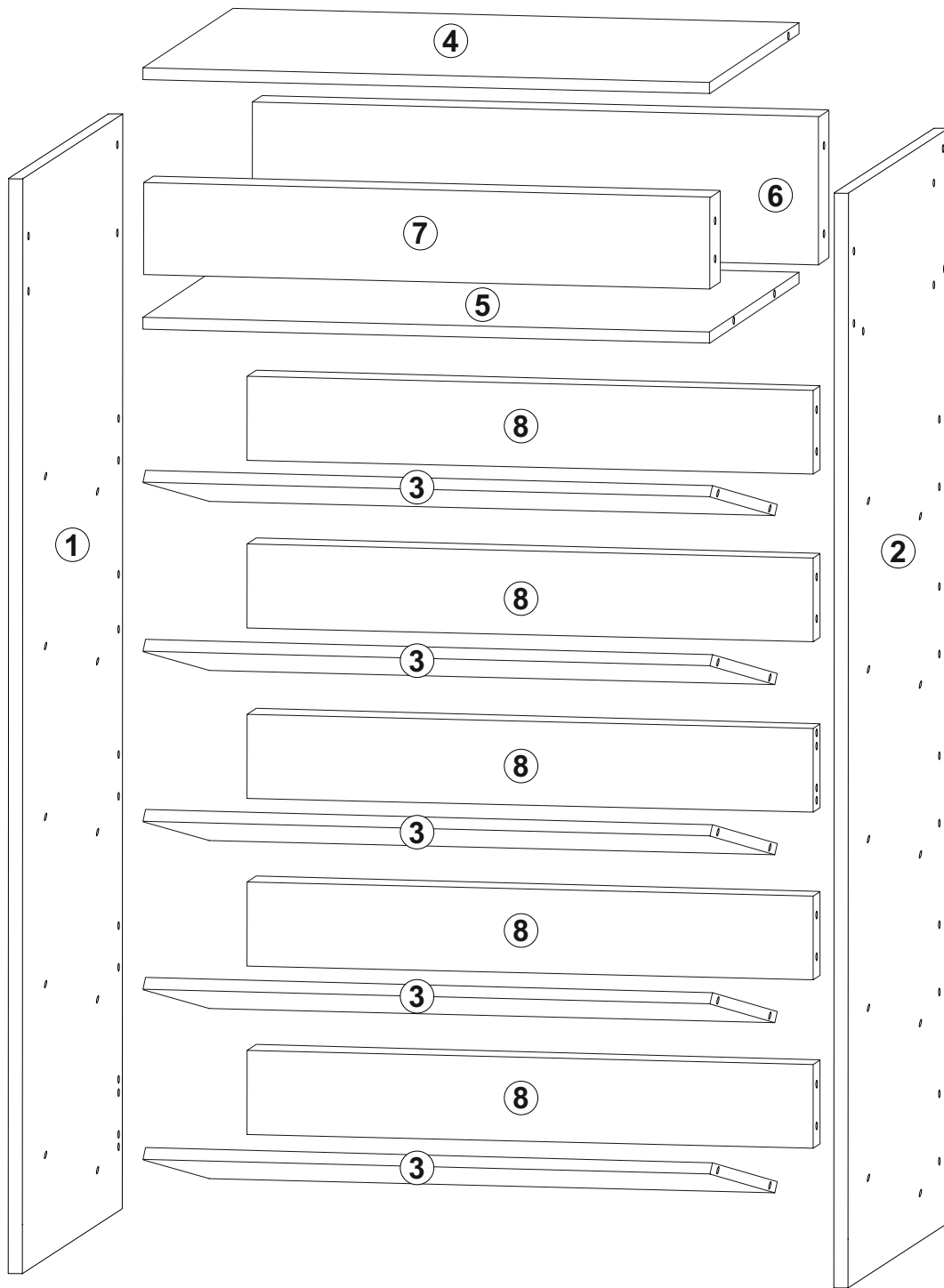
При переміщенні тримайтеся тільки за вертикальні елементи, переміщаючи меблі за горизонтальні деталі ви можете зламати виріб.









6. Перевантаження меблів може привести до їх пошкодження.
7. Час від часу перевіряйте кріплення і правильність їх положення.
8. Протирайте поверхню меблів тільки добре віджатою вологою тканиною або ж паперовими рушниками. Не використовуйте хімічні засоби для очищення, крім спеціально для цього призначених.



60-120 min

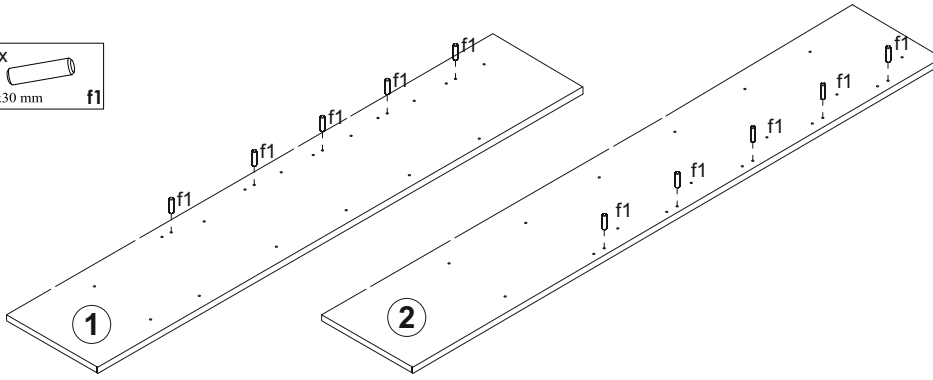




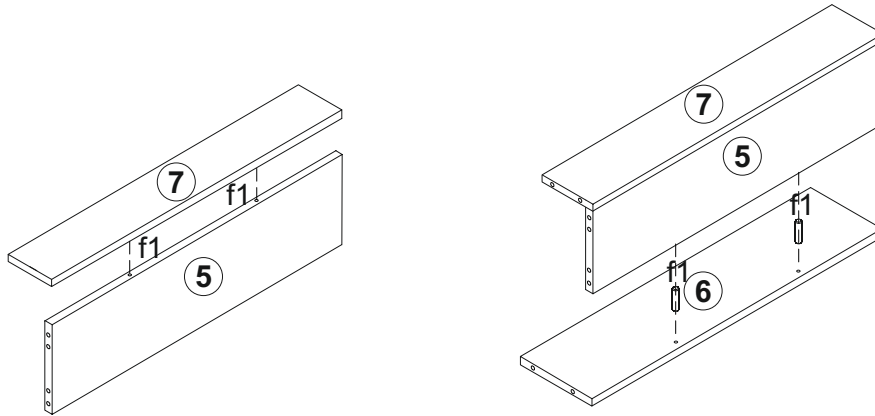
1x  z1	14x  $\phi 8 \times 30$ mm f1	36x  $\phi 7 \times 50$ mm e32	36x  $\phi 16$ s2
2x  $\phi 5 \times 17$ mm d1	4x  k1	8x  $\phi 3,5 \times 16$ mm p38	2x  n14

1

10x
 $\phi 8 \times 30$ mm f1

**2**

4x
 $\phi 8 \times 30$ mm f1


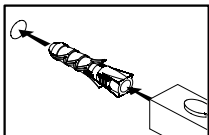
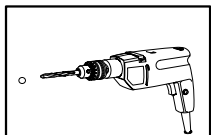
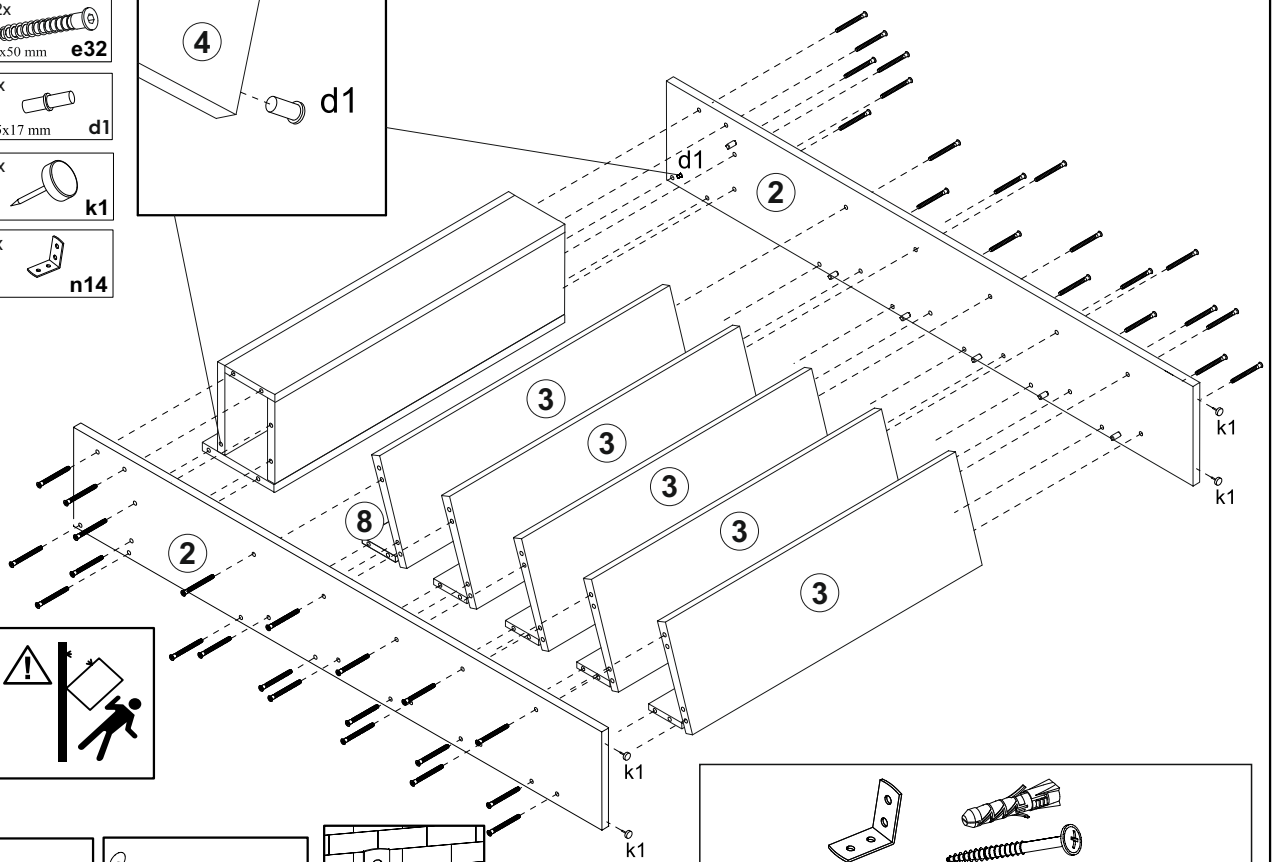
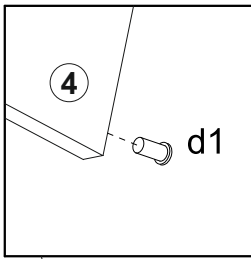
**3**


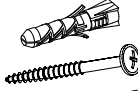
42x
 $\phi 7 \times 50$ mm e32

2x
 $\phi 5 \times 17$ mm d1

4x
 k1

2x
 n14





ENG The dowels are not included. Purchase separately.
UA Дюбелі в комплект не входять. Необхідно придбати окремо.

