
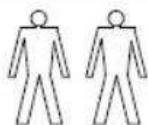



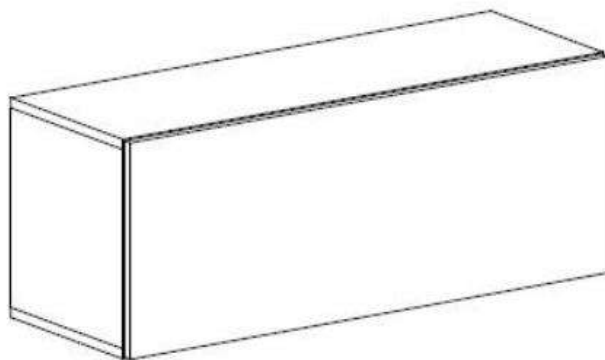
PRZED ROZPOCZĘCIEM MONTAŻU ZAPOZNAĆ SIĘ Z INSTRUKCJĄ

Narzędzia niezbędne do montażu (nie dostarczane przez producenta)



VIGO II

Witryna 90
pełna



G4 4 x 16 x5	L8 x1	G30 3 x 20 x2	G31 3 x 12 x2	L9 x1
C3 Z35PR x2	A2 ø7 x 70 x4	D3 PZ35PR x2	U8 x4	
K5 x16	K1 ø15 x 12 x16	B1 x16	W2 x1	G34 3,5 x 16 x4

